

Solicitação da Certidão Específica de Existência de Empresas em nome de Pessoas Físicas e/ou Participação em Empresas – JUCER/RO

Certifica as empresas que determinada pessoa física (CPF) fez ou faz parte do quadro societário (QSA), perante a Junta Comercial.

Quem pode Solicitar: qualquer cidadão que tenha conta no GOV.BR

Custo deste Serviço: <https://rondonia.ro.gov.br/wp-content/uploads/2024/12/VALORES-UPF-2025-PARA-SITE.pdf>.

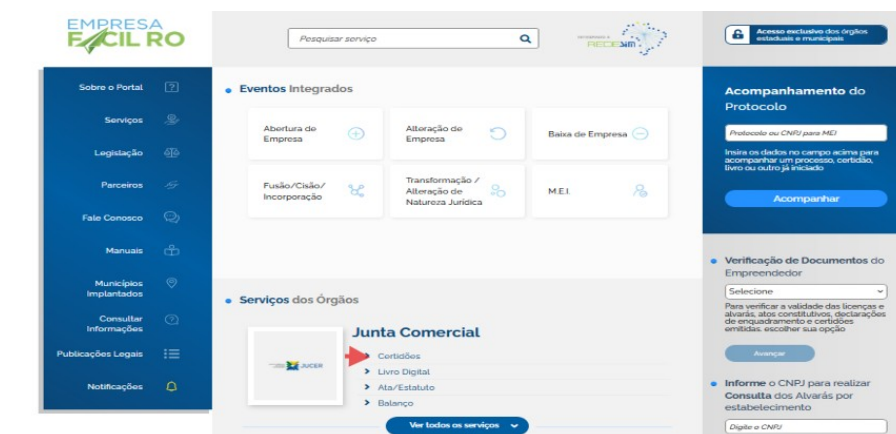
Como solicitar:

1) Acesse o portal de serviços da JUCER

Link: <https://www.empresafacil.ro.gov.br>

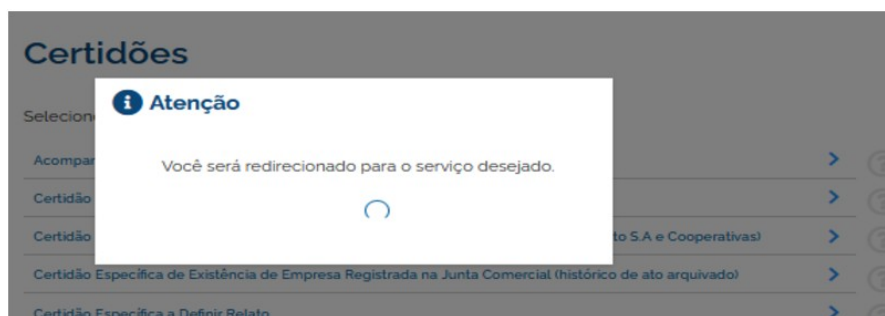
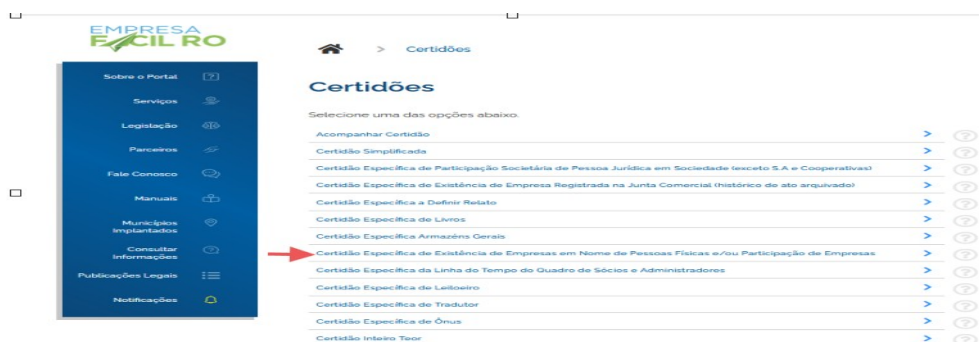
2) No site Empresa Fácil, clique em “Certidões”

Essa opção está no menu - Serviços dos Órgãos Junta Comercial



3) Escolha a opção de certidão desejada

- Selecione: "Certidão Específica de Existência de Empresas em nome de pessoas físicas e/ou participação de empresas"
- Dica: Clique no ícone de interrogação (?) ao lado de cada opção para ver a definição detalhada.



4) Faça login no GOV.BR

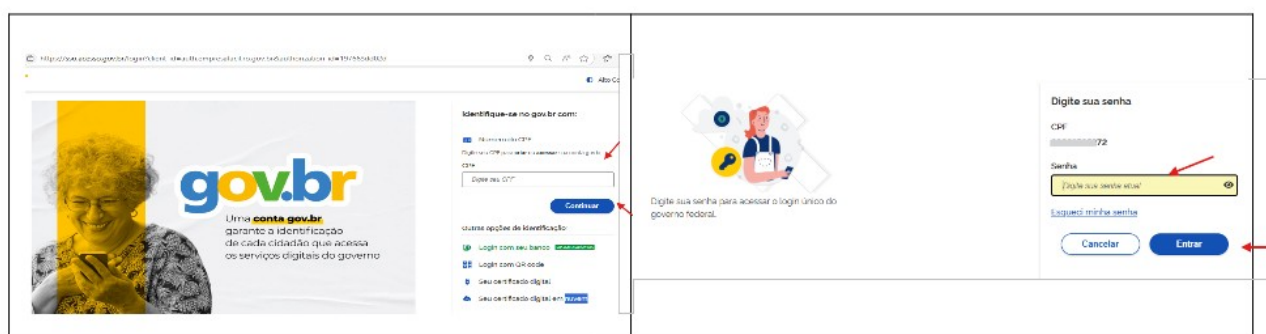
Depois de selecionar o tipo de Certidão, clique em "**Avançar**", o sistema vai redirecionar você para o portal [GOV.BR](http://gov.br).

Lá, você deverá:

- Inserir o **número do seu CPF**
- Digitar a **sua senha de acesso**
- Clique em **entrar**

⚠ **Ainda não tem conta no GOV.BR?**

Você pode criar gratuitamente clicando na opção "Criar sua conta GOV.BR" na mesma tela.



5) Preencha os dados para a emissão

- Informe o **CPF da pessoa** a ser consultada (empresário, sócia, administrador, diretor de empresas registradas na JUCER/RO). Caso a pessoa não tenha empresa, a certidão informará que não possui.
- Caso **não deseje que o boleto seja emitido em nome do solicitante**, selecione a opção "**Outros**" e informe os dados do pagador.
- Em seguida, clique em "**Avançar**".

6) Emissão do protocolo e boleto

O sistema exibirá:

- Número do **protocolo**
- **Boleto bancário** para pagamento
- Informações sobre a certidão

Clique em “**Visualizar Boleto**” para efetuar o pagamento. O prazo de compensação bancária é de até **48 horas úteis**.

Após a compensação, a **certidão será emitida automaticamente** pelo sistema.

7) Acompanhamento do pedido

- Repita os passos 1 e 2
- Clique em “**Acompanhar Certidão**”
- Escolha o tipo de certidão e visualize a lista com os seus pedidos e respectivos status

Atenção: Somente o **solicitante da certidão** poderá acompanhar e emitir a certidão.

Lista de Solicitações

Conforme instrução normativa DREI nº 1/2024, art.101 § 2º, o armazenamento das certidões nos servidores das juntas comerciais deverá perdurar pelo prazo de 30 dias.

Faça o download do arquivo e salve-o em meio de armazenamento seguro.

Caso o download não seja efetuado, tempestivamente, ou o documento seja perdido, será necessário solicitar uma nova certidão com incidência de nova taxa.

CERTIDÃO SIMPLIFICADA

CERTIDÃO ESPECÍFICA

INTEIRO TEOR

LEILOEIRO

DATA DA SOLICITAÇÃO	LISTA PROTOCOLOS	TIPO DE CERTIDÃO	NOME EMPRESARIAL	STATUS
---------------------	------------------	------------------	------------------	--------

Lista de Solicitações

Conforme instrução normativa DREI nº 1/2024, art.101 § 2º, o armazenamento das certidões nos servidores das juntas comerciais deverá perdurar pelo prazo de 30 dias.

Faça o download do arquivo e salve-o em meio de armazenamento seguro.

Caso o download não seja efetuado, tempestivamente, ou o documento seja perdido, será necessário solicitar uma nova certidão com incidência de nova taxa.

CERTIDÃO SIMPLIFICADA

CERTIDÃO ESPECÍFICA

INTEIRO TEOR

LEILOEIRO

DATA DA SOLICITAÇÃO	LISTA PROTOCOLOS	TIPO DE CERTIDÃO	STATUS
03/07/2025	ROC250	Especifica Pessoa Física	Aguardando Pagamento
02/07/2025	ROC250	Especifica Pessoa Física	Emitida em 02/07/2025 ✓
26/05/2025	ROC250	Especifica histórico arquivado	Cancelada ✖
28/03/2025	ROC250	Especifica Pessoa Física	Emitida em 28/03/2025 ✖

Obs: Emissão e download da certidão

- Quando o status estiver como “Emitida”, clique no **número do protocolo** para fazer o download.
- **Prazo de disponibilidade:** A certidão ficará acessível para download por **30 dias corridos** após a emissão.

8) Verificação de autenticidade da certidão

Para verificar se a certidão é válida:

1. Acesse novamente o site: <https://www.empresafacil.ro.gov.br>
2. Clique em “Verificação de Documento do Empreendedor”
3. Selecione “Certidão Online”
4. Informe o **código de verificação** impresso no rodapé da certidão
5. Clique em “Avançar”

- Sobre o Portal
- Serviços
- Legislação
- Parceiros
- Fale Conosco
- Manuais
- Municípios Implantados
- Consultar Informações
- Publicações Legais

Eventos Integrados

Abertura de Empresa	Alteração de Empresa	Baixa de Empresa
Fusão/Cisão/Incorporação	Transformação / Alteração de Natureza Jurídica	MEI

Acompanhamento do Protocolo

Protocolo ou CNPJ para MEI

Inserir os dados no campo acima para acompanhar um processo, certidão, livro ou outro já iniciado

Acompanhar

Verificação de Documentos do Empreendedor

Selecione

Para verificar a validade das licenças e alvarás, atos constitutivos, declarações de enquadramento e certidões emitidas, escolher sua opção

Avançar

Verificação de Documentos do Empreendedor

Selecione

Selecione

- Licenças e Alvarás
- Atos constitutivos
- Declaração de Empresa Baixo Risco A
- Arquivamento
- Certidão online
- Livros
- Portarias

Consultar

Verificação de Documentos do Empreendedor

Certidão online

Para verificar a validade das licenças e alvarás, atos constitutivos, declarações de enquadramento e certidões emitidas, escolher sua opção

DIGITE O CÓDIGO DE VERIFICAÇÃO

Avançar

Consulta certidão online

DOCUMENTO VERIFICADO

O DOCUMENTO ABAIXO FOI CONFIRMADO COMO AUTÊNTICO.